

Организационный комитет .....	1
Обращение к участникам выставки .....	2

**ИНФОРМАЦИОННАЯ ЧАСТЬ**

Место проведения и схема проезда .....	3
План комплекса .....	4
Характеристики комплекса .....	5
Правила оформления участия .....	5
Разновидности стендов .....	6
Общие и дополнительные услуги .....	7
Общая информация для всех типов стендов....	10
Монтажные и демонтажные работы .....	11
Правила пожарной безопасности .....	12
Электротехнические требования .....	14
Даты и крайние сроки .....	15
Техническое согласование .....	16
Пропускной режим .....	17
Доставка грузов .....	18
Таможенное оформление .....	19
Страхование .....	19
Образцы писем .....	20
Варианты стандартных стендов.....	21

## ОРГАНИЗАТОРЫ

### **ITE Siberian Fair, LLC / ООО**

#### **«АйТиИ Сибирская Ярмарка»**

Новосибирск, Красный проспект  
220/10

Тел.: +7 (383) 3630063 +7 (383)  
3630036 Факс: +7 (383) 220-97-47  
email: [welcome@sibfair.ru](mailto:welcome@sibfair.ru)

[www.sibfair.ru](http://www.sibfair.ru)

**Генеральный директор:** Цой Сергей  
Владимирович

**Заместитель генерального  
директора по безопасности:** Макеев  
Александр Иванович

**Директор выставочного центра:**

Ильина Екатерина Анатольевна

**Заместитель директора**

**выставочного центра:** Скачкова  
Валентина Дмитриевна

Компания ООО «ITE Сибирская Ярмарка» входит в состав International Trade & Exhibitions (ITE) Group Plc., образованной в 1991 году в Лондоне. Зарегистрирована на Лондонской фондовой бирже. Имеет офисы в 15 странах. Штат сотрудников насчитывает более 800 человек.

Ежегодно ITE проводит более 200 выставок и конференций по всему миру. ITE является лидером мирового выставочного бизнеса как по количеству проводимых мероприятий, так и по широте охвата рынков, на которых работает компания.

### **География мероприятий ITE**

ITE проводит выставки по всему миру. Компания является членом Всемирной ассоциации выставочной индустрии (UFI), Российского союза выставок и ярмарок (РСВЯ), Ассоциации европейского бизнеса (АЕБ), Российско-Британской торговой палаты (RBCC), Американской торговой палаты (AmCham), Московской торгово-промышленной палаты (МТПП), Московской международной бизнес ассоциации (ММБА).

### **ITE в России**

ITE является одним из лидеров в организации профессиональных выставок и конференций на российском рынке. В России сосредоточено 70% бизнеса компании. Выставки и конференции, организатором которых выступает ITE, проходят при

официальной поддержке государственных структур: отраслевых министерств и ведомств, Совета Федерации Федерального Собрания РФ, Государственной Думы РФ, Правительства России, Правительства Москвы.

Самые крупные выставки компании ITE проводятся в Москве. В их числе крупнейшая в России и Восточной Европе строительная и интерьерная выставка [«Мосбилд»](#), 3-я по значимости в мире туристическая выставка [«Путешествия и туризм»](#), выставка [«Нефть и газ»](#) и [Российский нефтегазовый конгресс](#), выставки [«Весь мир питания»](#) и [«Мотор Шоу»](#).

В апреле 2008 года в состав ITE вошло выставочное общество [«Сибирская Ярмарка»](#), являющееся крупнейшим организатором профессиональных мероприятий в Сибирском регионе. В собственность ITE перешло более 70 выставок, в числе которых крупнейшие региональные форумы: [«СтройСиб»](#), [«Металлы Сибири»](#), [«АвтоСиб»](#), [«СибСтройЭкспо»](#), [«ПродСиб»](#), [«ТурСиб»](#) и другие. Благодаря приобретению [«Сибирской Ярмарки»](#), количество выставок, которые ITE проводит в России, удвоилось.

Все выставки и конференции, организатором которых выступает ITE, соответствуют международным стандартам и отличаются высоким уровнем организации.

Большинство мероприятий ITE являются специализированными и предназначены для профессионалов. С целью повышения уровня своих мероприятий ITE проводит тщательный анализ выставочного рынка.

Для оптимизации работы участников на выставке компания предоставляет большой спектр дополнительных услуг. К каждой выставке выпускается официальный каталог, проводится пресс-конференция и широкомасштабная рекламная кампания на центральном и региональном телевидении, в деловых и специализированных печатных изданиях.

Успех компании во многом зависит от ее сотрудников. ITE — это команда высококлассных профессионалов, имеющих огромный опыт в выставочном бизнесе, знающих и любящих свое дело!

# РУКОВОДСТВО УЧАСТНИКА ВЫСТАВКИ

## **Уважаемые участники выставок и мероприятий, дамы и господа!**

Мы рады, что ваша компания приняла решение участвовать в выставке. ООО «АйТиИ Сибирская Ярмарка», как организатор, приложит все усилия, чтобы ваше участие в выставке было наиболее эффективным, для этого мы постоянно повышаем качество наших услуг. Мы рады ответить на все вопросы, которые возникнут у Вас в ходе подготовки к выставке, предоставить вам любую необходимую информацию.

Просим вас ознакомиться с «Руководством участника выставки», в котором вы найдете правила участия.

Также вам необходимо внимательно изучить разделы «Руководства»: «Охрана. Пропускной режим»; «Монтажные и демонтажные работы»; «Правила пожарной безопасности», что поможет вам избежать недоразумений при подготовке и участии в выставке.

Мы убедительно просим вас придерживаться установленных правил, действующих на территории выставочного комплекса.

Желаем успеха и ждем вас на наших выставках.

### Место проведения выставок

ООО «АйТиИ Сибирская Ярмарка»

Адрес: 630049, Российская Федерация, город Новосибирск, улица Красный проспект 220 корпус 10

### Схема проезда



Проезд городским транспортом **от остановки Метро Заельцовская до остановки Сибирская Ярмарка**

Автобус:

25к, 30, 47, 105, 110, 1030, 1155, 1198, 1215, 1717

Троллейбус:

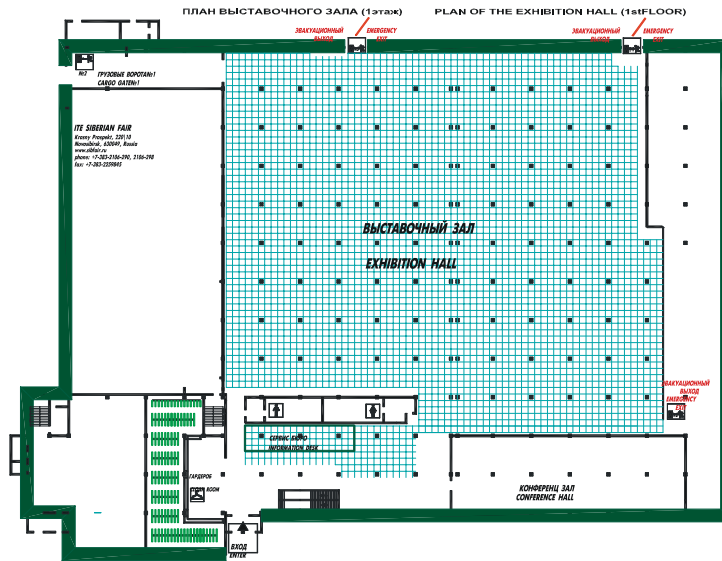
5, 36

Маршрутное такси:

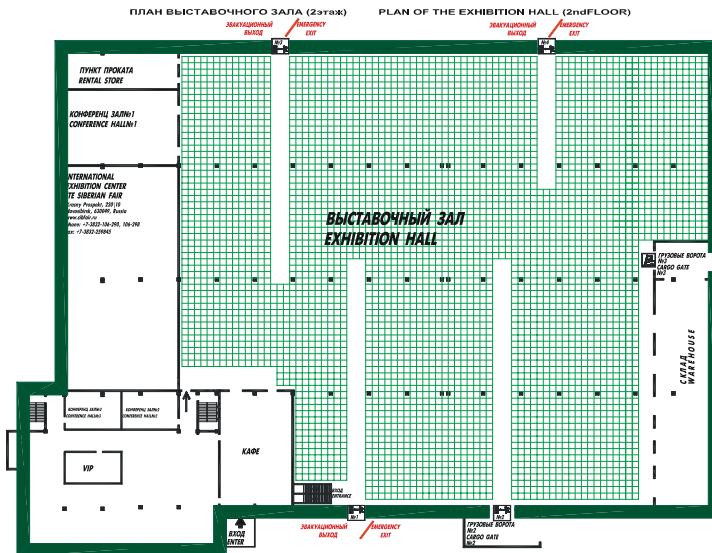
1001, 1016, 1028, 1047, 1053, 1055, 1117, 1125, 1199, 1200, 1207, 1253

План комплекса

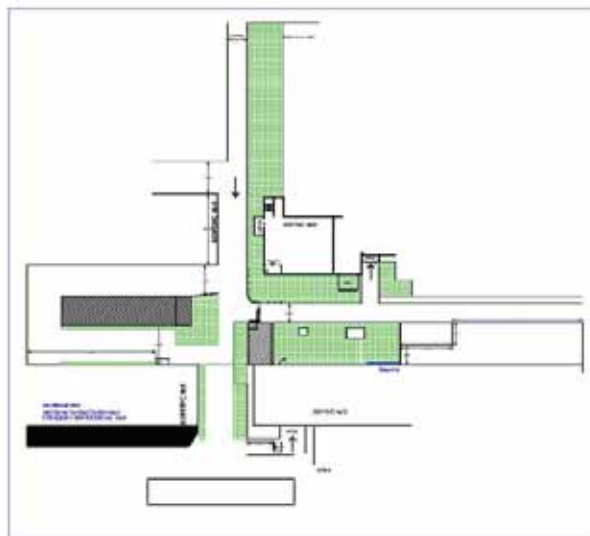
План первого этажа



План второго этажа



Уличная экспозиция



## ХАРАКТЕРИСТИКИ КОМПЛЕКСА

### Высота выставочных залов

Высота потолков до балок, светильников и ферм/плит перекрытия и подшивного потолка

1 этаж: 2600/3200 мм

2 этаж: 4600/5200 мм

За более подробной информацией просьба обращаться в Технический отдел ООО «АйТиИ Сибирская Ярмарка»

Габаритные размеры грузовых ворот для ввоза и вывоза грузов:

Въезд на 1 этаж: 2,8м\*2,5м (ширина \* высота) - 1 грузовые ворота

Въезд на 2 этаж: 3,5м\*3м (ширина \* высота) - 2 грузовые ворота

Въезд на 2 этаж: 2,9м\*3м (ширина \* высота) - 3 грузовые ворота

### Освещенность выставочных залов

Освещение в помещениях выставочных залов соответствует нормативным показателям освещения основных помещений общественных, жилых и вспомогательных зданий, приведенных в Приложении К, СНиП 23-05-95 и составляет в пределе 200-250 люкс.

### Нагрузки на пол павильона

Максимально возможная нагрузка на пол павильонов:

1 этаж: до 2000 кг/м<sup>2</sup>

2 этаж: до 500 кг/м<sup>2</sup>

Следует равномерно распределять нагрузку и не допускать точечного скопления тяжелых предметов.

**Внимание!!!** При расчете нагрузки на пол павильона для экспонатов или оборудования на опорах (ножках) и/или колесах, необходимо разделить общий вес экспоната на суммарную площадь каждой опоры. Например, для автомобиля весом 2200 кг, нагрузка на каждую из четырех точек соприкосновения колес с полом составляет 550 кг/0.1 кв.м., т.е. превышает допустимую нагрузку на пол. В этом случае необходимо использовать **подиумы или другие защитные средства** для равномерного распределения нагрузки на пол павильона (например, поддоны).

Для упрощения процесса ввоза и вывоза оборудования рекомендуется крупногабаритные и крупнотоннажные экспонаты ввозить и вывозить в разобранном виде.

### Часы работы комплекса

Во время монтажа и демонтажа выставки павильон, как правило, открыт с 9.00 до 20.00, в дни работы выставки павильон открыт с 09.00 до 18.30.

### Медицинская помощь

Медицинский пункт находится в Сервис-Бюро.

В неотложных случаях вызывается скорая помощь (03).

### Банкомат

Банкомат и касса приема платежей оплаты мобильной связи находится в фойе первого этажа.

## ПРАВИЛА ОФОРМЛЕНИЯ УЧАСТИЯ

Для участия в выставках и мероприятиях необходимо внимательно изучить данное «Руководство участника выставки». Заполнить и подписать «ДОГОВОР-ЗАЯВКУ» на участие в выставке, сообщить менеджеру о всех дополнительных услугах и оборудовании, необходимых технических и желаемых маркетинговых услугах. Если Вы заказываете необорудованную площадь, то пройти согласование в Техническом отделе ООО «АйТиИ Сибирская Ярмарка» и/или оформить договор подряда. Счета, выставленные Организатором, необходимо оплатить в течение 14-ти дней (за исключением заказов полученных за две недели до начала монтажа, которые оплачиваются в течении 3х дней) после получения, в противном случае Организатор имеет право изменить место, метраж и конфигурацию стенда.



### Разновидности стендов

#### Оборудованная площадь

Оборудованная площадь – выставочная площадь в павильоне, предназначенная для строительства стендов стандартной конфигурации.

Для стабилизации конструкции стенда в нее могут быть введены дополнительные крепежные элементы, изображение которых не включено в схему Вашего стенда. Если Вам потребуется временно их убрать (например, для установки крупногабаритных экспонатов), Вы должны получить разрешение Организатора выставки и убедиться в том, что все необходимые меры предосторожности приняты.

#### Стандартные стенды

Под **стандартным** понимается стенд определенной площади, построенный из выставочных конструкций системы «CONSTA» (цвет конструкции - белый), с нанесением на фризную панель наименования организации (до 15 символов), высота стандартного стенда составляет 2,5м. В стандартный стенд включено ковровое покрытие серого цвета, стол, стулья, лампы дневного света (в соответствии с конфигурацией стенда), корзина для мусора, вешалка. Электрооборудование, мебель, дополнительное оборудование и услуги можно заказать у Вашего менеджера.

Варианты стандартных стендов представлены на **Стр.21**

#### Нестандартные стенды

Под **нестандартным** понимается стенд, выполненный по индивидуальному дизайн-проекту, дополненный стандартными или измененной конфигурации конструкциями, с применением коврового покрытия любого доступного цвета и нанесением на фризную панель наименования организации любого доступного цвета.

#### Необорудованная площадь

Необорудованная площадь – выставочная площадь в павильоне, предоставляемая Организатором под строительство индивидуальных стендов.

Для **необорудованной площади** также необходимо обязательное согласование в Техническом отделе ООО «АйТиИ Сибирская Ярмарка».

#### Индивидуальные стенды

Под **индивидуальным** понимается стенд, для изготовления которого использованы иные материалы (дерево, ДСП, ДВП, МДФ,

ткань и пр.) и конструкции стендов, включая двухэтажные.

Оклейка панелей, нанесение логотипов, наращивание высоты стен, использование на стенде подвесов, электродинамических конструкций, выносных фризов, и пр. дополнительных элементов переводят его в разряд нестандартных и индивидуальных.

Ни одна часть конструкции стенда не должна выходить за пределы занимаемой Вашим стендом выставочной площади. Не допускается размещение надписей, логотипов Вашей компании на обороте панелей и частях стенда, находящихся над/на или около границ стенда, направленных в сторону смежных стендов. В случае нарушения этих условий Организатор оставляет за собой право приостановить строительство Вашего стенда.

Внешние поверхности конструкции, видимые со стороны смежных стендов, должны быть надлежащим образом декорированы (допускается к использованию только белый цвет, без использования логотипов и изображений).

Конструкция вашего стенда должна предусматривать задние и боковые стены высотой не более 2,5м. Высота стенда может превышать 2,5м. при условии обязательного согласования с Техническим отделом ООО «АйТиИ Сибирская Ярмарка», которое может быть получено только после получения от Вас полного списка документов, необходимых для согласования застройки (п. «Техническое согласование»).

**Обращаем отдельное внимание на то, что согласование в Техническом отделе ООО «АйТиИ Сибирская Ярмарка» платное.** Более подробная информация о согласовании в пункте «Техническое согласование» (см. ниже).

#### Услуги по индивидуальной застройке

ООО «АйТиИ Сибирская Ярмарка» предлагает услугу по индивидуальной застройке выставочных стендов. Если Вы хотите, чтобы Ваша выставочная экспозиция отличалась оригинальностью, интересными дизайнерскими решениями и при этом желаете сэкономить время и избежать проблем, связанных со строительством, Мы рады Вам помочь.

Индивидуальный выставочный стенд включает в себя использование специальных конструкций, световых, динамических решений, эксклюзивных элементов оформления. Для производства выставочного стенда Мы имеем в своем распоряжении весь спектр современных

материалов, необходимую производственную базу. Это дает возможность реализовать проекты любой сложности с учетом всех Ваших пожеланий и требований.

**Мы готовы взять на себя весь комплекс технических вопросов, включая:**

- разработку оригинального дизайна стенда;
- 3D визуализацию;
- подбор необходимых элементов конструкции;
- застройку стенда и авторский надзор.

Наши сотрудники помогут Вам оптимально рассчитать смету на строительство и самым эффективным образом использовать запланированный бюджет.

Под уличной экспозицией понимается выставочная площадь, расположенная вне выставочного павильона. Схема расположения уличной экспозиции предоставлена на **Стр.4**. Подключение электроэнергии, водоснабжение Вы также можете заказать у Вашего менеджера. Мебель, кухонные принадлежности и электрооборудование на уличную экспозицию не предоставляются.

## Общие и дополнительные услуги

### Информация для всех типов стендов

#### Расположение

Расположение стенда на плане выставочного павильона определяется менеджером выставки.

Колонны, люки, электрические шкафы, канализационные люки и/или точки других технических подключений для вашего или соседних стендов могут быть расположены в пределах вашей выставочной площади. В этом случае силовые кабели и трубы диаметром до 50 мм могут быть проложены в проходах или в пределах вашего стенда без дополнительного согласования. Просим обратить на это внимание, в том числе при планировании настилов и/или подиумов на вашем стенде. За дополнительной информацией обращайтесь в Технический отдел ООО «АйТиИ Сибирская Ярмарка».

#### Электроснабжение

Для выполнения электротехнических работ на стендах экспонентов выставок привлекаются только фирмы и организации, имеющие допуски аттестационных комиссий на право осуществления указанных видов деятельности.

Подвод электропитания к стендам осуществляется на время работы выставки. Во время монтажа и демонтажа участникам (или их застройщикам) следует пользоваться инструментами, работающими от аккумуляторов, либо принести с собой профессиональный удлинитель и подключить его к одной из имеющихся в павильоне розеток. **При этом необходимо получить разрешение в Сервис-Бюро на подключение удлинителя и предусмотреть защиту кабеля удлинителя от механических повреждений.**

Дополнительное электрооборудование вы можете заказать, сообщив менеджеру, (при заказе холодильника и/или холодильной витрины круглосуточное электропитание входит в комплект).

#### Для индивидуальных стендов

Потребление и подвод электроэнергии **не включены** в стоимость площади и должны быть отдельно заказаны у вашего менеджера. Убедитесь, что вы заказали электропитание нужной мощности.

Подключение электропитания на стенде осуществляется экспонентами (или их застройщиками) **самостоятельно** с соблюдением «Требований к выполнению



электротехнических работ и лицам, их осуществляющим».

Подключение электрооборудования участника выставки, к источнику электроснабжения, производится после выполнения работ по замеру сопротивления изоляции подключаемой электрической схемы.

### Для стандартных стендов

Подвод и потребление электроэнергии **не входит** в стоимость оборудованного стенда. Заказ электропитания производится дополнительно.

Убедитесь, что вы заказали электропитание нужной мощности.

### Водоснабжение, водоотведение и сжатый воздух

Подключение водоснабжения вы можете заказать у Вашего менеджера.

**Важно!!!** Подключение водоснабжения производится шлангами диаметром 1/2" (15мм), отвод воды – канализационными трубопроводами диаметром 38мм или 50мм. Шланги другого диаметра и/или переходники должны быть **предоставлены участником выставки** или заказаны через Технический отдел ООО «АйТиИ Сибирская Ярмарка».

### Вниманию компаний, заказавших необорудованную выставочную площадь:

подсоединение оборудования к системам водоснабжения и водоотведения, на вашем стенде, осуществляется специалистами вашей компании или застройщиком вашего стенда.

**Если вам необходима питьевая вода, вы также можете заказать у Вашего менеджера.**

### Размещение баннеров и технических подвесов

Подвес баннеров и подвешиваемых конструкций к потолку павильона производится только силами генерального застройщика – ООО «АйТиИ Сибирская Ярмарка».

Для размещения баннеров / технических подвесов на потолочных конструкциях павильонов **необходимо не позднее, чем за 45 рабочих дней до начала монтажа**, предоставить на согласование в Технический отдел ООО «АйТиИ Сибирская Ярмарка» следующие документы:

1. План выставочного зала с указанием места расположения, номера и площади стенда;
2. Эскиз конструкции для подвеса с указанием веса не снаряженной и снаряженной конструкции, расчетного

количества точек подвеса, расчетной нагрузки на каждую точку, расчетной высоты подвеса над полом;

**3.** Перечень и общий вес навешиваемого на конструкцию оборудования;

**4.** Вид сверху стенда с указанием места расположения подвешиваемой конструкции.

Рекламная продукция, расположенная над стендом, должна быть ориентирована в сторону проходов.

Запрещается размещать баннеры с изображениями и логотипами компании в сторону смежных стендов.

Заказ на подвес принимается менеджером выставки, **после согласования полного пакета документации по подвесу**, Техническим отделом ООО «АйТиИ Сибирская Ярмарка».

Просим обратить внимание, что подвес к потолочным конструкциям возможен только на втором этаже выставочного комплекса.

На баннеры также необходимо предоставить сертификат пожарной безопасности.

Требования к баннерам: группа горючести - Г1 и Г2, группа воспламеняемости - В1 и В2, группа дымообразующей способности - Д1 и Д2, группа токсичности – Т1 и Т2, группа распространения пламени РП1 и РП2.

При размещении конструкций подвесов с использованием световых и/или динамических элементов и прокладкой электросетей необходимо соблюдать Требования к проведению электротехнических работ и лицам, их осуществляющим.

Расценки на дополнительные услуги по подвесу конструкций, Вы можете получить у Вашего менеджера.

### Графические работы

Если Вы хотите разместить логотип или другие графические работы на стеновых панелях, баннерах, кубах, лайт-боксах и т.д., пожалуйста, обращайтесь к менеджеру или директору выставки.

Требования, предъявляемые к графическим файлам на электронных носителях:

- для широкоформатной печати в формате \*.CDR (Corel Draw версия 9):
  - цветовая модель должна быть CMYK;
  - картинки или фотографии должны быть также в CMYK 8 бит, с разрешением не ниже 150 dpi;
  - текст, содержащийся в файле, должен быть переведен в кривые;
- для файлов в формате \*.TIFF:
  - цветовая модель должна быть CMYK 8 бит;
  - разрешение 50-75 dpi;
  - макет в реальном размере;

- для плотерной резки файлы в формате \*.CDR, в кривых, в натуральном размере либо с указанием натуральных размеров;
- номер пленки должен быть указан по ORACAL 641 серии.

Графические файлы можно присылать по электронной почте, на адрес менеджера выставки или на электронных носителях по почте или с курьером по адресу: 630049, г. Новосибирск, Красный проспект, 220/10, ООО «АйТиИ Сибирская Ярмарка».

Графические файлы на печать и резку необходимо предоставлять не более чем за 4 рабочих дня до начала монтажа.

При более позднем предоставлении информации, стоимость предоставляемых услуг будет рассчитана индивидуально, при наличии возможности предоставления услуги.

### **Прокат дополнительного оборудования**

Просим внимательно прочитать заявку на участие в выставке и изучить схему вашего стенда, чтобы проверить, что уже входит в комплектацию стенда.

Дополнительное оборудование (мебель, кухонные принадлежности, осветительные приборы и др.) Вы можете заказать у Вашего менеджера.

**Внимание!!!** Дополнительное оборудование, предоставляется на стенды, строительство которых заказано через Организатора – ООО «АйТиИ Сибирская Ярмарка», компаниям заказавшим необорудованную площадь, оборудование заказанное через Сервис-Бюро, непосредственно на выставке.

**Фотографии наиболее часто заказываемых предметов мебели и другого оборудования представлены в Каталоге оборудования и на официальном сайте ООО «АйТиИ Сибирская Ярмарка» [www.sibfair.ru](http://www.sibfair.ru)**

Если Вам необходимо заказать какое-либо оборудование, которое не включено в список, просим связаться с менеджером выставки для получения информации о наличии такого оборудования и ценах.

### **Установка плазменных панелей и ЖК телевизоров**

1 этаж: крепление производится на стены стендов (ригели), через цепочки и крючки

2 этаж: крепление производится к потолочным конструкциям, на стены стендов (ригели), через цепочки и крючки.

### **Услуги временного персонала**

#### **Уборка**

Ежедневно перед открытием экспозиции проводится уборка проходов между

стендами. Мусор, необходимый для уборки, должен быть оставлен перед стендом в пластиковом пакете или коробке. В стоимость оборудованных выставочных площадей уборка включена, необорудованные стенды могут заказать дополнительную уборку стенда у менеджера выставки или через Сервис-Бюро, непосредственно на выставке.

**Для индивидуальных стендов:** все строительные работы на стенде должны быть завершены в последний день монтажа.

В случае нарушения этого правила, дополнительные расходы на уборку проходов, прилегающих к вашему стенду, будут взысканы с участника выставки.

Выставочную площадь после закрытия выставки необходимо оставить очищенной от мусора, ковровина и скотча. Расходы по уборке оставленного после себя мусора, включая заказ контейнера для вывоза крупногабаритного мусора и конструкций стенда, несет участник выставки.

### **Охрана**

Режим работы выставочных павильонов определяется п.4 Договора-Заявки

**Ответственность за сохранность экспонатов и личных вещей на стендах с момента открытия павильона и до момента его закрытия охраной лежит на участнике выставки.**

Индивидуальную охрану стенда в дневное и/или ночное время можно заказать через менеджера выставки или через Сервис-Бюро, непосредственно на выставке

### **Проведение конференций**

ООО «АйТиИ Сибирская Ярмарка» предоставляет возможность аренды конференц-зала. Желаемую услугу вы можете заказать через администрацию выставочного комплекса или через Сервис-Бюро.

### **Рекламные ролики**

Вы можете заказать прокат рекламных видео и аудио роликов у менеджера выставки.

### Уровень шума

При проведении презентаций, видео/аудио демонстрации и т.п. не допускается уровень шума **более 60 ДБ**. При появлении жалоб со стороны других участников выставки на слишком высокий уровень шума Организатор имеет право отключить источник шума на основании акта замера. Акт составляется в 2-х экземплярах, подписывается ответственным сотрудником компании ООО «АйТиИ Сибирская Ярмарка» и передается участнику выставки.

### Проведение художественно-оформительских работ на стандартных и нестандартных стендах

При проведении художественно-оформительских работ на стендах запрещается:

- самовольно производить оклейку выставочного оборудования пленкой;
- наносить изображения на элементы стенда используя какие-либо материалы, оставляющие следы;
- располагать рекламную продукцию и изображения посредством их крепления к конструкциям и элементам стенда;
- располагать на конструкции стенда элементы, совокупный вес которых превышает 10 кг;
- производить монтаж выставочных конструкций в зонах размещения стационарных электрощитов, технологических люков, пожарных шкафов и другого инженерного оборудования;
- производить распиловочные, строгальные и другие столярные работы, связанные с изготовлением деталей конструкции выставочного стенда;
- на территории выставочного зала использовать угловую шлифовальную машинку для раскроя и шлифовки металлических деталей и циркулярную пилу для распила деревянных элементов и деталей;
- производить лакокрасочные работы методом распыления;
- наносить краску, лак, клей или иное трудноудаляемое покрытие на пол, стены, колонны выставочных павильонов и конструкции стенда;
- проделывать отверстия в полах, стенах, колоннах павильона и элементах выставочного оборудования.

В случае нарушения правил проведения работ экспонент обязан возместить рыночную

стоимость испорченного или утраченного элемента выставочного оборудования или штраф в размере, установленном Организатором.

Экспонент может произвести оклейку пленкой элементов стенда, при условии своевременной подачи письменной заявки в Сервис-Бюро или менеджеру выставки. После принятия заявки Экспоненту предоставляются элементы выставочного оборудования, предназначенные для оклейки пленкой.

Для крепления и расположения рекламной продукции и изображений на элементах стенда используются специальные приспособления, которые можно взять в аренду в пункте проката Организатора.

### Монтажные и демонтажные работы

Монтаж и демонтаж нестандартных и индивидуальных выставочных стендов могут производиться как силами Организатора выставок и мероприятий, так и силами экспонентов и подрядных организаций.

### Монтажные и демонтажные работы проводимые ООО «АйТиИ Сибирская Ярмарка»

При монтаже стандартных стендов силами Организатора выставки и мероприятия будут использованы легкие алюминиевые конструкции системы «Consta» белого цвета и ламинированные панели заполнения. Высота стандартной застройки 2,5м. и расстояние между стойками 50 и 100 см.

Так же силами организатора может быть выполнен монтаж нестандартных стендов. Нестандартные стенды могут быть выполнены как из конструкции системы «Consta» так и из конструкций системы «Oktanorm».

ООО «АйТиИ Сибирская Ярмарка» уделяет огромное внимание строительству индивидуальных выставочных стендов. Индивидуальный выставочный стенд – подчеркивает особенность именно Вашего стиля и проектируется исходя из Ваших желаний, с использованием неисчерпаемого запаса и разнообразия строительных и отделочных материалов. Специалисты Технического отдела имеют огромный опыт проектирования индивидуальных стендов с учетом всех особенностей выставочных площадей.

### Договор подряда

Вы можете воспользоваться услугами ООО «АйТиИ Сибирская Ярмарка» по проектированию, монтажу и демонтажу конструкций выставочных стендов. Для этого Вам необходимо обратиться в Технический отдел ООО «АйТиИ Сибирская Ярмарка» и заключить Договор подряда на производство работ. Телефон технического отдела ООО «АйТиИ Сибирская Ярмарка»: (383) 363-00-36, 210-62-90; email: [stend@sibfair.ru](mailto:stend@sibfair.ru) или [proekt@sibfair.ru](mailto:proekt@sibfair.ru)

### Монтаж индивидуальных стендов сторонними организациями

Проведение экспонентами своими силами или привлечение на выполнение монтажно-демонтажных и художественно-оформительских работ, сторонних застройщиков возможно только при условии строительства индивидуальных выставочных стендов на арендуемой необорудованной площади. К монтажным работам допускаются организации, заключившие договор на техническое согласование с Организатором. Согласие на производство монтажных,

демонтажных и художественно-оформительских работ даётся по результатам проведения согласования технической документации стенда, см. пункт «Техническое согласование».

Экспозиция Вашего стенда не должна превышать высоты стандартной застройки – 2,5м., в противном случае ООО «АйТиИ Сибирская Ярмарка» не несет ответственности за невозможность монтажа Вашего стенда.

**В период монтажа** (до открытия выставки) экспонент и его застройщик обязаны:

1. вывезти всю невозвратную тару, упаковку и остатки строительно-монтажных материалов с территории выставочного комплекса;
2. место и условия хранения возвратной тары и упаковки уточнить у менеджера выставки;
3. вывезти строительные отходы и мусор в контейнеры на открытой территории выставочного комплекса до 20.00 в последний день монтажа.

### НЕ РАЗРЕШАЕТСЯ:

1. загромождать проходы между стендами тарой и строительными материалами;
2. производить монтаж строительных конструкций в зонах размещения стационарных электрощитов, технологических люков, пожарных шкафов и другого инженерного оборудования;
3. производить распиловочные, строгальные и другие столярные работы, связанные с изготовлением деталей конструкции выставочного стенда;
4. на территории выставочного зала использовать угловую шлифовальную машинку для раскроя и шлифовки металлических деталей и циркулярную пилу для распила деревянных элементов и деталей
5. производить лакокрасочные работы методом распыления;
6. наносить краску, лак, клей или иное трудноудаляемое покрытие на полы, стены и колонны выставочных павильонов;
7. проделывать отверстия в полах, стенах, колоннах павильона.
8. производить газо- и электросварочные работы на территории павильона.

### Продление монтажа

Во время оформления участия в выставке обозначаются сроки проведения монтажных работ, при необходимости время монтажа может быть увеличено через менеджера выставки или Сервис-Бюро, непосредственно на выставке.



Просим обратить особое внимание на раздел «Правила пожарной безопасности» данного Руководства. Данными правилами следует руководствоваться как при проектировании и строительстве стенда, так и при его декорировании различными материалами (тканями, панелями и т.п.).

Если вы заказали необорудованную выставочную площадь, пожалуйста, предоставьте копию «Правил пожарной безопасности» застройщикам вашего стенда.

### **Правила противопожарной безопасности**

Правила противопожарной безопасности, установленные на территории ООО «АйТиИ Сибирская Ярмарка»

**1.** Дирекция выставки предоставляет для проведения выставки павильоны (помещения) в надлежащем состоянии, гарантирует основные условия пожарной безопасности с учетом строительных норм и правил.

**2.** Участники выставки несут ответственность за пожарную безопасность и соблюдение противопожарных требований на стендах в период монтажа, работы выставки и демонтажа.

**3.** Контроль над выполнением настоящих правил осуществляют дирекция выставки и Департамент безопасности ООО «АйТиИ Сибирская Ярмарка». План экспозиции должен быть предоставлен на рассмотрение в части соблюдения требований пожарной безопасности и не позднее, чем за 45 рабочих дней до установленной даты начала монтажных работ. (См. «Порядок ввоза оборудования и заезда на территорию выставочного комплекса ООО «АйТиИ Сибирская Ярмарка»).

**4.** Участники выставки заблаговременно, не позднее, чем за месяц до начала монтажных работ, обязаны предоставить в Департамент безопасности ООО «АйТиИ Сибирская Ярмарка» сведения обо всех радиоактивных, пожаро- и взрывоопасных материалах и экспонатах для принятия надлежащих согласованных мер безопасности. Ввоз указанных выше материалов и экспонатов без разрешения ООО «АйТиИ Сибирская Ярмарка» не разрешается.

**5.** Неподвижные конструкции стендов могут быть изготовлены из обычных строительных материалов (с обычным классом воспламеняемости). Для отделки помещения, стендов, офисов, подиумов, потолков и ограждений должны применяться негорючие и трудно сгораемые материалы. Все сгораемые материалы должны быть обработаны огнезащитным составом. Применение

драпировочных материалов из сгораемых пластмасс, неподдающихся обработке огнезащитным составом, не допускается. Применение горючих синтетических отделочных материалов на путях эвакуации (в холлах, вестибюлях, коридорах, на лестничных клетках) запрещается. На все материалы, используемые при строительстве стенда, должна быть предоставлена документация, характеризующая степень сгораемости материалов.

**6.** Ковры и ковровые дорожки, применяемые в павильонах, должны быть прочно прикреплены к полу, по периметру и на стыках. Они должны быть изготовлены из трудновоспламеняющегося материала (не загораться от сигареты или спички).

**7.** В период монтажа и демонтажа экспонатов подъездные пути в павильонах (проходы) должны быть свободны. Использованные транспортировочные ящики, упаковочные и т. п. материалы и оборудование должны быть сразу вывезены из павильонов.

**8.** На путях эвакуации и движения посетителей запрещается складировать тару, литературу, экспонаты и выставочное оборудование. Проходы для посетителей должны соответствовать пожарной безопасности и обеспечивать кольцевое движение, а также свободный доступ к эвакуационным проходам, электрощитам, пожарным шкафам и другим средствам пожаротушения. Лестничные клетки, эвакуационные выходы, проходы, коридоры, тамбуры должны постоянно содержаться свободными от любых предметов, препятствующих движению людей.

**9.** В случае расположения на территории выставочного стенда пожарных шкафов или электрощитов, к ним должен быть обеспечен свободный доступ (допускается использование декоративных занавесов или иная драпировка, не препятствующая мгновенному доступу). При подобной маскировке пожарных шкафов необходимо использование специального символа «ПК» (наносится на занавес или драпировку, должен быть хорошо различим с прохода).

**10.** Устраивать на лестничных клетках и под лестничными маршами экспозиции из сгораемых материалов запрещается.

**11.** Применение электрических и газовых приборов для приготовления чая, кофе может быть допущено только в помещениях, специально отведенных и оборудованных для этих целей по согласованию с Департаментом безопасности. Электронагревательные приборы,

холодильники, кондиционеры должны подключаться к самостоятельной электросети с пусковым защитным устройством.

**12.** На выставочных стендах запрещается :

- устройство кладовых и мастерских
- хранение горючих и легковоспламеняющихся жидкостей
- установка сосудов с горючими газами
- демонстрация в действии экспонатов с применением открытого огня.

**13.** Если допустимый ток в маломощных электрических приборах (электромоторы, трансформаторы и т. п.), установленных на электрифицированном стенде, ниже расчетного для установления защитного автомата электросети, необходимо предусмотреть дополнительную электрозащиту. Все электроустановки должны быть заземлены. Необходимо иметь акты сопротивления изоляции, которые должны быть предоставлены в Департамент безопасности ООО «АйТиИ Сибирская Ярмарка».

**14.** При открытой прокладке электросетей, если отсутствует опасность их механического повреждения, разрешается применять кабели с несгораемой или трудно сгораемой наружной оболочкой. Все соединения и ответвления проводов и кабелей должны выполняться сваркой, пайкой, опрессовкой или специальными зажимами. В местах соединения и ответвлений жилы проводов и кабелей должны надежно изолироваться.

**15.** Для подключения передвижных токоприемников должны применяться гибкие провода, защищенные от механических повреждений. При укреплении электроустановочных изделий (распаечные коробки, розетки и др.) на сгораемом или трудно сгораемом основании под них следует прокладывать слой асбеста.

**16.** Для освещения залов и стендов должны использоваться электросветильники применительно к пожарным помещениям класса П II. Применение в светильниках рассеивателей из органического стекла, полистирола и других легковоспламеняющихся материалов не разрешается. Расстояние от светильников подсвета до несгораемых или трудносгораемых поверхностей должно быть не менее 40 см.

**17.** В выставочном зале демонстрация действующих моделей и установок, работающих на легковоспламеняющихся жидкостях или горючих газах, разрешается только при условии подачи их по трубопроводам из резервуара, установленного снаружи здания, и отвода выхлопных газов наружу. Установка и демонстрация экспонатов

и процессов, связанных с возможностью возникновения пожара (сварочные и паяльные работы, другие виды работ, связанные с открытым огнем, горючими растворителями и т.п.), подлежат согласованию с Департаментом безопасности.

**18.** В выставочном зале не допускается размещать склады рекламных материалов и представительских товаров. В помещениях офисов разрешается хранить их в количествах, не превышающих дневную потребность. Хранение экспонатов, запасного оборудования, тары и упаковочных материалов должно осуществляться вне павильонов или в специально отведенных помещениях.

**19.** Курение в выставочных павильонах допускается только в специально отведенных для этой цели местах.

**20.** Сварочные и другие огнеопасные работы должны производиться только с письменного разрешения дирекции выставки при строгом соблюдении действующих правил пожарной безопасности.

**21.** Все другие вопросы, не оговоренные в настоящих правилах и возникающие в период монтажа, работы и демонтажа выставки, разрешаются на месте специалистами службы безопасности.

**22.** Ежедневно после окончания рабочего дня все павильоны, офисы администрации и другие помещения, холлы, вестибюли и т.д. должны очищаться от сгораемого мусора и материалов. Необходимо обесточить электроприборы, за исключением холодильников и оборудования, задействованного в непрерывном технологическом процессе. Мусор выносится в специальные контейнеры.

**23.** Если оформление экспозиции не соответствует настоящим правилам, дирекция выставки имеет право потребовать от участника произвести демонтаж экспозиции.

**24.** Все участники выставки должны знать и соблюдать меры пожарной безопасности, уметь действовать в случае пожара и пользоваться первичными средствами пожаротушения.

За нарушение правил пожарной безопасности к участникам выставки, в т.ч. и к представителям инофирм, органами Госпожнадзора применяются штрафные санкции в соответствии с Законами Российской Федерации.



## Электроснабжение

Для выполнения электротехнических работ на стендах экспонентов выставок привлекаются только фирмы и организации, имеющие лицензии на право осуществления указанных видов деятельности.

Подвод электропитания к стендам осуществляется на время работы выставки. Во время монтажа и демонтажа участникам (или их застройщикам) следует пользоваться инструментами, работающими от аккумуляторов, либо принести с собой профессиональный удлинитель и подключить его к одной из имеющихся в павильоне розеток. **При этом необходимо получить разрешение на подключение удлинителя к розетке у Технического отдела и предусмотреть защиту кабеля удлинителя от механических повреждений.**

Дополнительное электрооборудование вы можете заказать у менеджера выставки (при заказе холодильника круглосуточное электропитание входит в комплект).

### Для индивидуальных стендов

Потребление и подвод электроэнергии **не включены** в стоимость площади и должны быть заказаны через менеджера выставки. Убедитесь, что вы заказали электропитание нужной мощности.

Подключение электропитания на стенде осуществляется экспонентами (или их застройщиками) **самостоятельно** с соблюдением «Требований к выполнению электротехнических работ и лицам, их осуществляющим».

Подключение электрооборудования участника выставки, к источнику электроснабжения, производится после выполнения работ по замеру сопротивления изоляции подключаемой электрической схемы.

### Для стандартных стендов

Подвод и потребление электроэнергии **не входит** в стоимость оборудованного стенда. Заказ электропитания производится дополнительно у менеджера выставки или Сервис-Бюро непосредственно на выставке. Убедитесь, что вы заказали электропитание нужной мощности.

## Требования к выполнению электротехнических работ и лицам их осуществляющим

**1.** Для выполнения электротехнических работ на стендах экспонентов выставок привлекаются только фирмы и организации,

имеющие соответствующие допуски на право осуществления указанных видов деятельности.

**2.** К проведению электромонтажных работ и оперативному обслуживанию электрооборудования на стендах экспонентов выставок допускаются лица, отвечающие требованиям, предъявляемым к электротехническому персоналу, и имеющие соответствующую квалификацию по электробезопасности (не ниже третьей группы по российским стандартам).

**3.** Все электромонтажные работы должны выполняться с соблюдением действующих Правил эксплуатации электроустановок потребителей (ПЭЭП), Правил техники безопасности (ПТБ), Правил устройства электроустановок (ПУЭ), Правил пожарной безопасности в РФ и Строительных норм и правил (СНиП). При этом необходимо выполнять специальные требования, обусловленные особенностями выставочных мероприятий.

**4.** Электромонтажные работы производятся в соответствии с планом-схемой выставочного стенда, представленного экспонентом, на котором должны быть указаны места размещения электросилового оборудования и освещения, напряжения электропитания, максимальные мощности нагрузок по каждой единице оборудования, точки подключения электрооборудования к источникам электроснабжения.

**5.** С момента допуска персонала к электромонтажным работам надзор за ним в целях предупреждения нарушений требования техники безопасности возлагается на представителей Технического отдела ООО «АйТиИ Сибирская Ярмарка»

**6.** Все электромонтажные работы на токоведущих участках (или вблизи них) должны производиться только при снятии напряжения.

**7.** При открытой прокладке электросетей, если отсутствует опасность их механического повреждения, необходимо применять кабели с несгораемой оболочкой.

**8.** На открытых участках и в местах прохода людей кабель закрывать специальными трапами.

**9.** Запрещается прокладка незащищенного электропровода и установка осветительной арматуры на сгораемых конструкциях.

**10.** Все соединения и ответвления проводов и кабелей выполняются только специальными зажимами и разъемами, запрещается подключать токоприемники к

электросети путем непосредственного соединения проводов.

**11.** Для подключения передвижных или переносных токоприемников необходимо применять гибкие провода, кабели и защищать их от механического повреждения.

**12.** Каждый стенд должен быть оборудован электрощитом с соответствующими расчетным нагрузкам устройствами защиты, отдельно для осветительной сети, технологического оборудования, а также оборудования, на которое необходимо круглосуточно подавать напряжение электропитания (холодильники, факсы и т.п.).

**13.** К электрораспределительным вводным устройствам должен быть обеспечен свободный подход.

**14.** Для освещения залов и стендов должны использоваться электросветильники, применяемые в пожароопасных помещениях класса В2.

Применение в светильниках рассеивателей из органического стекла, полистирола и других легковоспламеняющихся материалов не разрешается.

Расстояние от светильников подсвета до сгораемых или трудно сгораемых поверхностей должно быть не менее 40 см.

**15.** По окончании электромонтажных работ представитель монтажной группы ООО «АйТиИ Сибирская Ярмарка» проверяет качество их выполнения и производит подключение к источникам электроснабжения ООО «АйТиИ Сибирская Ярмарка» согласно плану-схеме.

**16.** Подача напряжения производится на вводное устройство экспозиционного стенда представителем ООО «АйТиИ Сибирская Ярмарка» в присутствии представителя экспонента, ответственного за электрохозяйство после подписания «Акта разграничения эксплуатационной ответственности» между ООО «АйТиИ Сибирская Ярмарка» и «Экспонентом-потребителем».

**17.** Контроль за состоянием электрооборудования выставочных стендов и экспозиций в период работы выставки осуществляет ответственный персонал ООО «АйТиИ Сибирская Ярмарка».

**18.** Снятие напряжения с вводного устройства по окончании работы выставки производится электротехническим персоналом ООО «АйТиИ Сибирская Ярмарка» по заявке представителя фирмы-экспонента или ответственного за демонтаж электрооборудования.

Демонтаж электрооборудования и соответствующие отключения на стенде производит персонал, выполнявший монтаж.

Режим работы выставочных павильонов определяется п.4 Договора-Заявки

**Ответственность за сохранность экспонатов и личных вещей на стендах с момента открытия павильона и до момента его закрытия охраной лежит на участнике выставки.**

Индивидуальную охрану стенда в дневное и/или ночное время можно заказать у вашего менеджера либо непосредственно на выставке, через Сервис-Бюро.

#### **Поздний заказ**

Заказ, принятый за две недели до начала монтажа, облагается наценкой 50%, при заказе в дни монтажа наценкой 100% и принимается в случае технической возможности исполнения.

**Просим учесть, что в этом случае часть услуг и оборудования может уже отсутствовать на складе.**

Менее чем за неделю до начала монтажа выставки технические заказы не принимаются!

Если вам заранее известно о подаче позднего заказа сообщите об этом менеджеру или директору выставки.

**Техническое согласование**

Участники, заказавшие необорудованную площадь, должны предоставить в компанию ООО «АйТиИ Сибирская Ярмарка» **не позднее, чем за 45 рабочих дней до начала монтажа**, полную техническую документацию для проведения **обязательного технического согласования** проекта.

**Список документов необходимых для проведения технического согласования**

1. копия Договора-Заявки на площадь, а так же копия заказа на дополнительное оборудование;
2. письмо от организации, для которой осуществляется строительство выставочных экспозиций, с приложением перечня оборудования и материалов, подлежащих ввозу и вывозу, заверенное директором фирмы-экспонента, с указанием даты монтажа, часов работы;
3. проект стенда, выполненный в изометрии, заверенный руководителем организации;
4. список монтажников, участвующих в монтажных/демонтажных работах на стенде, заверенный руководителем организации (указанные в списке монтажники должны иметь при себе документ удостоверяющий личность);
5. список электротехнического персонала (на бланке предприятия), участвующего в электромонтаже данного стенда, за подписью руководителя организации осуществляющей монтаж;
6. копии удостоверений электротехнического персонала, указанного в списке, с группой по электробезопасности не ниже третьей, с отметкой об аттестации;
7. копию приказов о назначении на данной выставке ответственного за проведение электроработ и по технике безопасности, заверенную руководителем организации;
8. сертификаты соответствия на используемые материалы и оборудование, документы по пожаробезопасности материалов и оборудования;
9. детальный электропроект стенда с указанием напряжения электропитания, максимальных мощностей нагрузок по каждой единице оборудования, точек подключения электрооборудования с полной расшифровкой условных обозначений, заверенный руководителем организации;

10. инженерный план стенда со схемой подключения воды, сжатого воздуха, и т.п. с полной расшифровкой условных обозначений, заверенный руководителем организации (если такие подключения предусмотрены Экспонентом или застройщиком Экспонента);
11. при экспозиции крупно тоннажного оборудования (от 500 кг) – весовые характеристики оборудования;
12. сертификат на силовую конструкцию для 2-этажного стенда;
13. статический расчет для силовой конструкции 2-этажного стенда, с приложенным позиционным планом элементов конструкции;
14. чертежи с указанием всех размеров по строительству 2-этажного стенда в масштабе 1:100, с видами в разрезе, за подписью конструктора и со штампом организации, выполнившей проект стенда;
15. разрешение на проектирование 2-этажного стенда;
16. страховой полис гражданской ответственности;

В случае не предоставления указанных выше документов Организатор оставляет за собой право не допустить представителей Экспонента к монтажу выставочного стенда.

**По всем возникшим вопросам можно обращаться в Технический отдел ООО «АйТиИ Сибирская Ярмарка» по телефонам +7 (383) 363-00-63, 363-00-36, E-mail: [proekt@sibfair.ru](mailto:proekt@sibfair.ru) или [margieva@sibfair.ru](mailto:margieva@sibfair.ru)**

## Пропускной режим

**1.** Организатор осуществляет контроль за соблюдением на территории выставочного комплекса контрольно-пропускного режима, который является обязательным для всех.

**2.** Организатор обеспечивает охрану общественного порядка во время работы выставки, не осуществляя при этом охрану экспонатов и имущества Экспонента. Общая охрана выставочных залов начинается по окончании выставочного дня.

Вы можете заблаговременно оформить заявку либо заказать услугу на индивидуальную охрану стенда у вашего менеджера, либо обратившись в Сервис – Бюро не позднее 16 часов (услуга платная).

Индивидуальная охрана стендов осуществляется после окончания текущего и до начала следующего рабочего дня. Утром следующего дня Экспонент обязан в присутствии охраны открыть и принять стенд. Вечерняя и ночная охрана собственными силами Экспонента запрещена.

Организатор не несет ответственности за пропажу или повреждение экспонатов или других материальных ценностей, принадлежащих Экспоненту, а также за вред, причиненный личности или имуществу лиц, работающих у Экспонента, если это не произошло по прямой вине Организатора.

Для обеспечения сохранности экспонатов просим вас предусмотреть постоянное присутствие сотрудника вашей фирмы на стенде с момента открытия и до момента закрытия выставочного зала охраной.

**3.** Ценные и малогабаритные вещи Экспонент может сдавать в камеру хранения. За пропажу вещей, не сданных в камеру хранения, Организатор ответственности не несет.

**4.** Привлечение Экспонентом сторонних организаций и лиц к охране стендов и экспонатов не допускается.

## Оформление пропусков

На период монтажа, работы и демонтажа выставок установлен следующий порядок:

**1.** Оформление и использование пропусков, выдаваемых сотрудникам организаций занимающихся монтажом и оформлением стендов.

Менеджеру или директору выставки от Экспонента представляется письмо с указанием срока начала работ по монтажу выставочного стенда. К письму прилагаются списки сотрудников с указанием их ФИО, паспортных данных, а также номера телефона ответственного за технику безопасности (старшего за проведение работ).

Письмо заверяется заместителем генерального директора ООО «АйТиИ Сибирская Ярмарка» по безопасности. Пропуск действителен для прохода на территорию выставочного комплекса на период монтажа и демонтажа выставки при предъявлении документа, удостоверяющего личность.

**Компании-застройщики** оформляют **пропуска для монтажников** в ООО «АйТиИ Сибирская Ярмарка» во время прохождения технической экспертизы. Представитель застройщика может получить временные пропуска в Сервис-Бюро в дни монтажа выставки.

**2.** Правила использования автомобильного транспорта в выставочный период и период монтажа и демонтажа выставки

Парковка автомобиля разрешена только на платной стоянке.

График подъезда к служебным входам и транспортным воротам для погрузочно-разгрузочных работ в период монтажа (демонтажа) можно уточнить у менеджера или директора выставки.

Ночная парковка не допускается.

Мойка и ремонт автотранспорта на территории выставочного комплекса запрещен.

Разрешенная скорость движения автотранспорта на территории выставочного комплекса не более 15 километров в час.

По требованию сотрудника охраны автотранспорт в обязательном порядке предоставляется к осмотру.

**Ответственный за контрольно-пропускной режим - Плешков Александр Иванович Тел.: (383) 363-00-63, 363-00-36, доб. 280**



**Грузы, доставка.**

Для доставки на территорию выставочного комплекса грузов, не подлежащих таможенной очистке, вы можете воспользоваться услугами любой транспортной компании.

**Порядок ввоза оборудования и заезда на территорию ООО «АйТиИ Сибирская Ярмарка»**

**1.** Порядок ввоза и вывоза оборудования  
Для ввоза экспонатов и оборудования, не проходящих таможенную очистку, на территорию Выставочного комплекса вам необходимо подготовить письмо в 3-х экз. на бланке вашей организации с печатью за подписью руководителя. Для завоза экспонатов и оборудования необходимо завизировать письмо в Сервис-Бюро, расположенном в фойе на первом этаже выставочного павильона. Образец письма на ввоз/вывоз выставочного оборудования и экспонатов **Стр.20.**

Подъезд к грузовым воротам будет осуществляться на основании завизированного письма (1 экземпляр письма остается в Сервис-Бюро, 2-й – предъявляется охране на въезде, 3-й – у экспонента).

**Внимание!** При ввозе на территорию выставочного комплекса крупногабаритного оборудования также оформляется письмо на бланке вашей организации с перечнем оборудования и его характеристик **Стр.20.** В случае ввоза дополнительных экспонатов и/или рекламных материалов в течение выставки необходимо включить их в оба экземпляра письма (в ваш и тот, который находится в Сервис-Бюро, во избежание возникновения проблем при вывозе).

Дополнительный ввоз/вывоз оборудования в период работы выставки можно осуществить только после получения визы на ввоз/вывоз в Сервис-Бюро Выставочного павильона.

**2.** Участники, которые самостоятельно организуют строительство стендов, или их компании-застройщики должны подготовить на бланке организации и оформить аналогичным образом (см. пункт 1) письмо в **3-х экз.**, где необходимо указать перечень ввозимого строительного оборудования, название фирмы-экспонента, №\_ стенда и размер заказанной площади.

**Необходимо предварительно получить подпись Департамента безопасности** (при наличии пожарных сертификатов на элементы конструкции вашего стенда)

Все материалы и конструкции, не имеющие соответствующих сертификатов пожарной безопасности (деревянные конструкции, ковровое покрытие, горючие декорации, драпировки и прочее), должны быть

обработаны соответствующим огнезащитным составом.

**3.** Заказы на погрузочно-разгрузочные работы (погрузка, хранение грузов и тары, доставка экспонатов на стенды) принимаются по предварительной заявке участника (желательно не менее чем за сутки до начала монтажа выставки) через менеджера выставки. Хранение тары на стенде не допускается правилами пожарной безопасности.

**4. Бэйджи (они же являются пропуском) для участников выставки** вы можете получить в Сервис-Бюро, в фойе выставочного павильона ООО «АйТиИ Сибирская Ярмарка».

**5. Охрана.** На выставке осуществляется общая охрана павильона. **Для обеспечения сохранности экспонатов предлагаем вам предусмотреть постоянное присутствие сотрудника вашей фирмы** на стенде с момента открытия и до момента закрытия павильона охраной. Администрация ООО «АйТиИ Сибирская Ярмарка» **не несет ответственности за сохранность экспонатов.**

**6. Вывоз экспонатов и оборудования** в последний день работы выставки разрешен только после 16.00 **на легковом транспорте и а/м типа «Газель».** Въезд большегрузного транспорта **в первый день демонтажа осуществляется только по согласованию с Техническим отделом.**

**7.** Отметить **командировочные удостоверения** можно в Сервис-Бюро в фойе Выставочного павильона.

**Важно!!!** При ввозе и перемещении **тяжелых выставочных конструкций и экспонатов на втором этаже павильона,** вы или ваш транспортный агент обязаны соблюдать **дополнительные меры предосторожности.** Запрещается оставлять автотранспорт после погрузочно-разгрузочных работ на территории Выставочного центра.

Необходимо использовать временное передвижное покрытие из фанеры толщиной 20 мм или иное аналогичное покрытие для гарантии сохранности пола павильона. В случае повреждения пола или иных конструкций павильона экспонент обязан возместить причиненный ущерб.

### Транспортировка выставочных грузов, подлежащих таможенному оформлению.

По всем вопросам, связанным с транспортировкой выставочных грузов и таможенным оформлением, обращайтесь к нашему официальному эксклюзивному экспедитору не менее, чем за 6 недель до начала выставки, и неукоснительно соблюдайте инструкции.



**EXHIBITION & EVENT LOGISTICS**

### Транспортировка выставочного груза, таможенное оформление, доставка груза на стенд

#### Customs-, On-Site-Handling- & Transport-Services

#### **Panalpina Welttransport GmbH / PAN-FAIRService® Hamburg**

Mr. Volker Baumann

- Manager Europe / Russia / C.I.S / Turkey -  
Nagelsweg 37, D-20097 Hamburg / Germany  
Direct-Tel. +49 (0) 40 23771 - 1182

Mobil-Tel. +49 (0) 160 880 5718

Mail [volker.baumann@panalpina.com](mailto:volker.baumann@panalpina.com)

Fax +49 (0) 40 23771 - 1245

Internet [www.pfs.de](http://www.pfs.de)

[www.panalpina.com](http://www.panalpina.com)

#### **Representative in Moscow:**

#### **Представительство в Москве**

Mr. Vladimir Bormatov

Mobil-Tel. +7 495 763 9362

Mail [vladimir.bormatov@pfs.de](mailto:vladimir.bormatov@pfs.de)

#### **Компания ЗАО «Тамкон» является получателем выставочных грузов в г. Новосибирск.**

#### **ЗАО «Тамкон»**

Россия, 630091,

Новосибирск,

Потанинская, 12,

офис 100

телефоны/факс:

(383) 222 11 05, 222

32 82, 363-04-60

Ирина Шорник

E-mail: [shornik@legionsibir.ru](mailto:shornik@legionsibir.ru)

### Страхование

Организатор не несет ответственности за вред, причиненный третьим лицам по вине других Участников выставки. Участники выставки и застройщики стенда обязаны заботиться о здоровье и безопасности экспонентов, посетителей и третьих лиц на выставке. ООО «АйТиИ Сибирская Ярмарка» застраховала свою гражданскую ответственность и рекомендует Участникам застраховать свою ответственность за причинение вреда третьим лицам (Организатору, другим Участникам выставки, посетителям) на время проведения монтажных/демонтажных работ и выставки. Размер страховой суммы гражданской ответственности на период проведения выставки устанавливается исходя из занимаемой площади стенда и составляет от 500 000 до 2 000 000 рублей. Помимо страхования ответственности Участник выставки имеет право застраховать имущество, находящееся на территории стенда. Размер страховой суммы устанавливается исходя из действительной (страховой) стоимости имущества на момент заключения договора страхования.

При привлечении сторонних организаций/застройщиков для монтажа/демонтажа стенда, застройщику рекомендуется застраховать свою ответственность при проведении монтажных/демонтажных работ, а так же по желанию застраховать монтажное оборудование и стенд.

Размер страховой суммы при проведении монтажных/демонтажных работ устанавливается исходя из площади стенда и составляет от 500 000 до 2 000 000 рублей.



**Образец письма на ввоз/вывоз выставочного оборудования и экспонатов**

Генеральному директору  
ООО «АйТиИ Сибирская Ярмарка»  
Цой С.В.

Уважаемый Сергей Владимирович!

Компания \_\_\_\_\_ является участником выставки «\_\_\_\_\_»,  
стенд № \_\_\_\_\_.

Просим разрешить ввоз и вывоз экспонатов, выставочного оборудования и  
материалов.

Перечень прилагается:  
Наименование: \_\_\_\_\_ Количество: \_\_\_\_\_

Подпись, печать

**Образец письма на ввоз крупногабаритного и тяжелого оборудования и экспонатов**

**Перечень ввозимого крупногабаритного и тяжелого  
оборудования (экспонатов)**

Название компании-экспонента \_\_\_\_\_  
Ф.И.О. представителя компании-экспонента \_\_\_\_\_  
Телефон / моб. телефон \_\_\_\_\_  
Выставка \_\_\_\_\_ № стенда \_\_\_\_\_

№	Наименование	Габаритные размеры Д*Ш*В, см	Вес Брутто/ нетто, кг	Нагрузка на пол кг / кв.м.	Количество

Подпись, печать

## ВАРИАНТЫ СТАНДАРТНЫХ ВЫСТАВОЧНЫХ СТЕНДОВ

Стандартный стенд выполнен из выставочного конструктора. Стандартная комплектация стенда включает ковровое покрытие серого цвета, стол, стул, лампы дневного света:

- от 2м<sup>2</sup> до 7м<sup>2</sup> – 1 лампа;
- от 8м<sup>2</sup> до 14м<sup>2</sup> – 2 лампы;
- от 15м<sup>2</sup> – 4 лампы,

надпись на фризовой панели, вешалку, урну, информацию в каталог.

При оформлении стандартных выставочных стендов используются различные технологии: аппликации самоклеющимися пленками, полиграфическая печать, изготовление объемных букв, световых коробов и т.д. Вы можете заказать дополнительное экспозиционное оборудование для выставочного стенда - витрины, подиумы, демонстрационные и информационные стойки.

## Базовые конфигурации стендов



4м<sup>2</sup> (линейный)




6 м<sup>2</sup> (линейный)



6 м<sup>2</sup> (угловой)




8 м<sup>2</sup> (линейный)



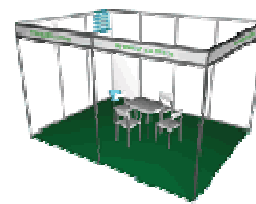
9 м<sup>2</sup> (линейный)



9 м<sup>2</sup> (угловой)



12 м<sup>2</sup> (линейный)



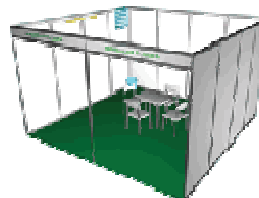
12 м<sup>2</sup> (угловой)



15 м<sup>2</sup> (линейный)



15 м<sup>2</sup> (угловой)

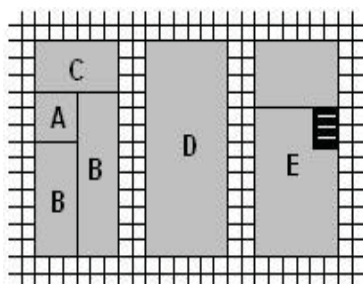


16м<sup>2</sup> (линейный)



16м<sup>2</sup> (угловой)

## Типы стендов



- А – линейный (открыта одна сторона)
- В – угловой (открыты две стороны)
- С – полуостров (открыты три стороны)
- Д – остров (открыты четыре стороны)
- Е – двухуровневый стенд (по заказу)